



ORGANISME CERTIFICATEUR
N° 1-382 N° 2006-45392-19

BioSevia



TERRA & HYDRO



Biopole
32500 FLEURANCE - FRANCE
Tel. : +33 (0)5 62 06 08 30



GHE
eurohydro.com

POUR L'HYDROPONIE ET LA TERRE
FOR HYDROPONICS AND SOIL
FÜR HYDROPONIK UND ERDE
PARA HIDROPONIA Y TIERRA
PER IDROPONIA E TERRA



BioSevia™ es un producto único. Es el primer nutriente, certificado biológico, y que es también completo y perfectamente soluble. Brinda resultados óptimos en tierra, y tiene la particularidad de funcionar perfectamente en hidroponía, que sea con raíces desnudas o con sustratos.

1. Su composición específica y su excelente solubilidad hacen de él un abono de fácil asimilación para la planta.
2. Se usa muy eficazmente en fertirrigación y en gota a gota.

APLICACIÓN

En tierra, se aconseja adjuntar un poco de BM para facilitar la descomposición de las materias orgánicas y permitir la mejora del rendimiento del cultivo. *Si desea obtener una certificación biológica, utilice BioSevia solamente. Para más información :tech@eurohydro.com.*

In cultivo hidropónico*, es necesario siempre utilizar BM per mejorar el proceso de descomposición natural que se realiza en la tierra. Per promover un crecimiento y una floración más abundantes, y reforzar el sistema inmunitario de sus plantas, se recomienda añadir Diamond Nectar, Bio Roots, Bio Bloom, y Bio Protect.

El pH

En tierra, no es necesario controlar el nivel de pH. Pero, per asegurar una dilución perfecta de los elementos nutritivos, es bueno ajustar el pH entre 5.5 y 6.2 cuando se prepara la solución nutritiva.

En bioponía, se puede dejar fluctuar hasta 7.5 sin constatar problemas. Por arriba de 7.5 se deberá reajustar hasta 6.0, siempre progresivamente, abarcando un período de 5 a 6 días. Esparcirlo en el depósito, lejos de la bomba (o detener la bomba), lo que evitará crear un choque por un cambio de pH demasiado brusco.

Per estabilizar el pH, utilizar el pH Down líquido de GHE que contiene barreras orgánicas. (Atención, el pH Down no es un producto biológico !).

La conductividad

Es difícil leer con exactitud la conductividad con un abono biológico. En la medida que sea posible, mantenga su conductividad (**EC**) por encima de 0.8 y por debajo de 1.0.

Para las semillas (todos los sustratos)

- Desde la aparición de las primeras raíces, aplique la dosificación «Esquejes» de las tablas.
- Desde que la planta retoma el crecimiento, aplique la dosificación «Vegetativo».

Para el crecimiento puro y para plantas madres: aplique 20 ml/10 L.

Lógicamente no habrá ningún problema para un cultivo en tierra.












*** Atención: los organismos certificadores de agricultura biológica no reconocen la hidroponía como método de cultivo biológico, ni siquiera en el caso que se utilice BioSevia. Efectivamente, la hidroponía no usa tierra como sustrato, y por lo tanto no responde al criterio base de una agricultura biológica, es decir poseer el elemento tierra. Un cultivo en hidroponía no se considerará un cultivo biológico, y por lo tanto no podrá obtener la certificación.**

Para conocer más, no duden en ponerse en contacto con el nuestro servicio técnico: tech@eurohydro.com

- **DIAMOND NECTAR** : Refuerza el sistema radicular. Mejora la salud general de la planta
- **BIO PROTECT** : Activador del sistema inmunitario. Pulverización foliar, 1 vez a la semana
- **BIO ROOTS** : Activador del sistema radicular
- **BIO BLOOM** : Activador de floración


(1 tapón. 1/2 o 1 L = 10 ml)













BIOSEVIA & BIOPONIE* HYDRO

		18 H 			12 H 				
ml / 10 L		1	2	3	4	5	6	7	...
Semaine - Week - Woche Semana - Settimana							 - 		
SIMPLE	BioSevia Grow	3	3	15	20				
	BioSevia Bloom	3	3				20		
	BM				1 g / 10 L				
EXPERT	Diamond Nectar		20						
	BioProtect		5 ml / L		5 ml / L		5 ml / L		
	BioRoots		2						
	BioBloom						2		



BIEN AGITER AVANT L'EMPLOI - SHAKE WELL BEFORE USING - VOR GEBRAUCH GUT SCHÜTTELN
AGITÈSE BIEN ANTES DE USAR - AGITARE BENE PRIMA DELL'USO

 = 10 ml

ml / 10 L		18 H 			12 H 					
Semaine - Week - Woche Semana - Settimana		1	2	3	4	5	6	7	
										
SIMPLE	BioSevia Grow	Voir texte - See text Slehe Text Ver el texto	2,5	2,5	15	10	10			
	BioSevia Bloom		2,5	2,5		10	10	20		
	BM 	1 g / 10 L								
EXPERT	Diamond Nectar 	20								
	BioProtect 	5 ml / L		5 ml / L		5 ml / L				
	BioRoots 	2								
	BioBloom 						2			

BIEN AGITER AVANT L'EMPLOI - SHAKE WELL BEFORE USING - VOR GEBRAUCH GUT SCHÜTTELN
AGITASE BIEN ANTES DE USAR - AGITARE BENE PRIMA DELL'USO

